

# Back Office : Configuration et mise en oeuvre d'une offre commerciale

## Préciser les conditions générales de vente


### Via le bloc Shop Access

Suivez le lien **“Administration des ventes”** dans le bloc [Shop Access](#)



Cliquez ensuite sur la roue crantée en regard de votre catalogue

---



---


Tableau de bord > Service commercial

### Service commercial


#### Gestion du catalogue

Tous les produits

Visualiser et effectuer des recherches dans le(s) catalogue(s) produits.

Nom :	Description :	Catégories	Items	Commandes
<a href="#">Catalogue de vente de cours</a>	Catalogue pour la commercialisation des cours et des plugins par ActiveProLearn	7	13	

Saisissez vos CGV dans la zone “Conditions” . Elles s'appliqueront à tous les produits du catalogue.

 **Nota :** Il est possible d'ajouter des CGV à un produit particulier qui viendront surcharger les CGV globales du catalogue concerné.

### En savoir plus

[Element de structure sur les conditions générales de vente](#)

---

[Retour configuration et mise en oeuvre d'une offre commerciale](#) - [Revenir au sommaire du composant Local Shop \(Boutique\)](#) - [Revenir au catalogue](#)

From:  
<https://docsen.activeprolearn.com/> - **Documentation Moodle ActiveProLearn**

Permanent link:  
<https://docsen.activeprolearn.com/doku.php?id=local:shop:setup:cgv&rev=1510520554>

Last update: **2026/01/13 07:58**

