

Blocs

Voir le cours sur les blocs sur la plateforme ActiveProLearn

Définition

Les blocs sont des éléments qui affichent des liens ou apportent des fonctionnalités à votre dispositif.
Les blocs peuvent être :

1. des petits portlets de données (exemple les étapes de formation)
2. une porte vers un service qui s'affiche "à côté" (lien à suivre)

Exemple détail rapport de prépositionnement)

1. un accessoire de facilitation à la navigation

Exemple bloc Etapes de formation

1. un micro panneau de commande avec des raccourcis d'activateurs

Exemples : Blocs de boutique - Bloc [Délégation de gestion des utilisateurs](#)

Sous quelle forme se présentent les blocs ?

Les blocs s'affichent sous forme de zones rectangulaires réparties sur une ou plusieurs pages du cours. Ils peuvent exister par défaut sur des espaces du dispositif Moodle, ou encore être ajoutés dans la zone de gauche ou dans la zone de droite des cours.

Par exemple, le bloc Administration dans la copie d'écran ci-dessous.

Il existe de nombreux blocs sur Moodle. Certains sont fournis avec votre dispositif Moodle, d'autres sont l'objet de plug-ins que nous développons et maintenons.
















Quelle latitude de manipulation des blocs pour les utilisateurs ?

Les enseignants **éditeurs** (rôle editing teacher) peuvent ajouter et retirer des blocs dans les cours* pour fournir aux étudiants les outils et compléments pertinents pour l'enseignement.

Dans certains cas, les utilisateurs eux-mêmes peuvent décider de s'équiper de certains blocs disponibles pour leur profil personnel, ou certaines pages qu'ils peuvent configurer par eux-mêmes.

* nota : Sous réserve de pouvoir accéder au bloc. S'il est positionné sur un cours au format page, dans une page réservée, le bloc ne lui sera pas accessible.

ADMINISTRATION

- ▼ Administration du cours
 -  [Activer le mode édition](#)
 -  [Paramètres](#)
 -  [Achèvement de cours](#)
 -  [Utilisateurs](#)
 -  [Filtres](#)
 -  [Rapports](#)
 -  [Notes](#)
 -  [Objectifs](#)
 -  [Sauvegarde](#)
 -  [Restauration](#)
 -  [Importation](#)
 -  [Publier](#)
 -  [Réinitialiser](#)
 -  [Banque de questions](#)
 -  [Fournisseur LTI](#)

[Revenir à l'index Guide de démarrage/FAQ](#)

[Revenir au catalogue](#)

From:

<https://docsen.activeprolearn.com/> - **Moodle ActiveProLearn Documentation**

Permanent link:

<https://docsen.activeprolearn.com/doku.php?id=blocks&rev=1482244246>

Last update: **2024/04/04 15:50**

